
































































Zdravstvena ustanova:
Univerzitetni klinični center Ljubljana
Doc. dr. Matej Drobnič, dr. med.,
spec. ortopedske kirurgije,
Asist. Marko Macura, dr. med.,
spec. travmatolog

Teden zdravljenja	1	2	3	4	5	6	7	8	9	10
Zlom gležnja tipa Weber A										
Zlom gležnja tipa Weber B operativno + konzervativno										
Zlom gležnja tipa Weber C/ Maisonneuve operativno										
Pilon zlom golenice										Obremenjevanje glede na RTG izvid
Petnica operativno										Obremenjevanje glede na RTG izvid
Petnica konzervativno										Obremenjevanje glede na RTG izvid
Zlom baze pete stopalnice operativno + konzervativno										
Luksativni zlomi Lisfrancovega/ Chopartovega sklepa										Obremenjevanje glede na RTG izvid
Artrodeza spodnjega skočnega sklepa										Obremenjevanje glede na RTG izvid
Artrodeza zgornjega skočnega sklepa										Obremenjevanje glede na RTG izvid
Totalna artroplastika gležnja (TEP gležnja)										

↑ Prosim označite

Stopnja 1  polaganje noge

Stopnja 2  delno obremenjevanje (do bolečine)

Stopnja 3  polno obremenjevanje



Gibljivost
sprostitev zg. sk. sklepa z ROM-adap.
(dorzalno ali ventralno)



Opora
z 0°, 15° ali 30° fix-adapterjem
(dorzalno ali ventralno)



Fizioterapija



VACOankle



Podplat za
ahilovo tetivo

OPED GmbH
Orthopädische Produkte
Medizinpark 1 • D-83626 Valley/Oberlindern
Fon +49 (0)8024/608182-10 • Fax +49 (0)8024/608182-99

Zastopnik za Slovenijo: TKM KRALJ VITAL
Tel. +386 (0)31/893 491 ali +386 (0)41/614 636

Zdravstvena ustanova:
Univerzitetni klinični center Ljubljana
Doc. dr. Matej Drobnič, dr. med.,
spec. ortopedske kirurgije,
Asist. Marko Macura, dr. med.,
spec. travmatolog

Teden zdravljenja	1	2	3	4	5	6	7	8	9	10
Zdravljenje hrustančnih lezij								Obremenjevanje glede na RTG izvid		
Rekonstrukcija vezi zgornjega skočnega sklepa								Ortoza za skočni sklep VACOankle in fizioterapija		
Šiv Ahilove tetive										
Rekonstrukcija Ahilove tetive										

VACOpedes[®] by OPED

Zlomi stopalnic			VACOpedes razbremenilni podplat							
Korektivni posegi na sprednjem delu stopala		VACOpedes razbremenilni podplat								
Korektivni posegi na nartu		VACOpedes razbremenilni podplat						Obremenjevanje glede na RTG izvid		

VACOankle[®] by OPED

Zlomi gležnja tipa Weber A										
Poškodba vezi zgornjega skočnega sklepa				Obremenjevanje glede na RTG izvid						

↑ Prosim označite

Stopnja 1 polaganje noge

Stopnja 2 delno obremenjevanje (do bolečine)

Stopnja 3 polno obremenjevanje



Gibljivost
sprostitvev zg. sk. sklepa z ROM-adap. (dorzalno ali ventralno)



Opora
z 0°, 15° ali 30° fix-adapterjem (dorzalno ali ventralno)



Fizioterapija



VACOankle



Podplat za ahilovo tetivo

OPED GmbH
Orthopädische Produkte
Medizinpark 1 • D-83626 Valley/Oberlaindern
Fon +49 (0)8024/608182-10 • Fax +49 (0)8024/608182-99

Zastopnik za Slovenijo: TKM KRALJ VITAL
Tel. +386 (0)31/893 491 ali +386 (0)41/614 636